

## ANLEITUNG

### BIOGENA ACADEMY WEBINARE

Wir freuen uns, dass Sie eine interessante Online Fortbildung gefunden haben! Ihr gebuchtes Webinar, sowie dazugehörige Unterlagen können Sie in Ihrem Kontobereich unter „MEINE WEBINARE“ einsehen. Diese Anleitung hilft Ihnen, problemlos zu Ihrer Fortbildung zu kommen:

### Live Webinare

Beim Kauf eines Live Webinars finden Sie kurz vor dem Live-Termin in Ihrem Login Bereich das Handout zum Download.

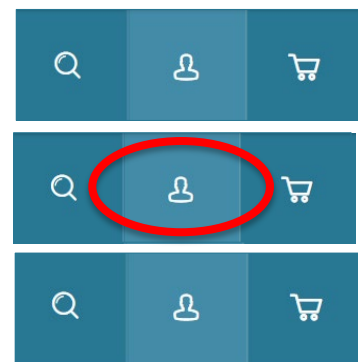
#### VOR DEM WEBINAR:

Für einen reibungslosen Ablauf empfehlen wir

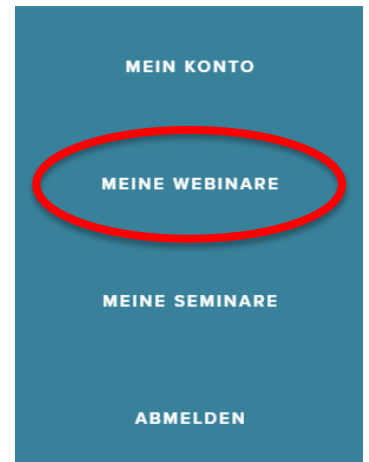
- ✓ die Verwendung der neuesten Versionen von Chrome, Safari, Firefox, Opera oder Edge
- ✓ eine gute Internetverbindung
- ✓ sich vorab das Handout downzuladen

#### AM WEBINARTAG:

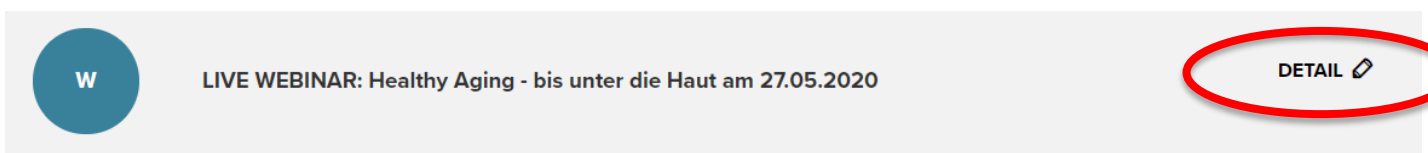
1. Bitte loggen Sie sich auf der Biogena Academy Website [www.biogena-academy.com](http://www.biogena-academy.com) mit Ihren Login Daten ein.
2. Auf unserer Website rechts oben finden Sie folgende Buttons:
3. Bitte klicken Sie auf den mittleren Button, das das Menü öffnet sich:



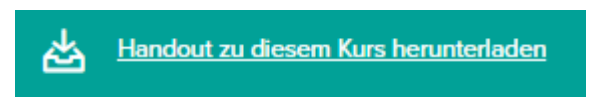
4. Ihre gekauften Online Fortbildungen finden Sie unter „MEINE WEBINARE“. Mit einem Klick auf diesen Button kommen Sie zu Ihren bereits gekauften Online Fortbildungen.



5. Unter „MEINE WEBINARE“ finden Sie die Auflistung aller bereits gekauften Online-Fortbildungen. Bitte klicken Sie bei dem gewünschten Webinar auf „DETAIL“

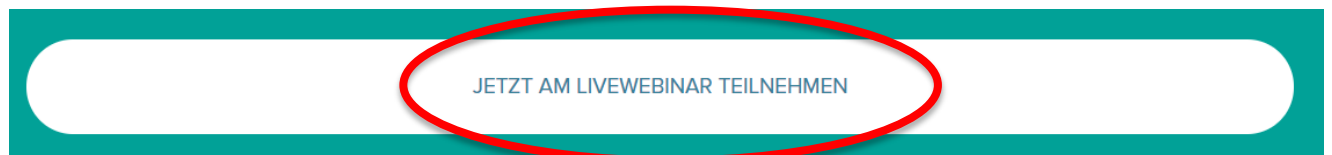


6. Nun befinden Sie sich auf der Detailseite des gewählten Webinars. Hier finden Sie das Handout zum Download:



Auch eine kurze Zusammenfassung des Inhalts, sowie Dauer des Webinars und Name des Referenten sind hier ersichtlich.

7. Am Tag des Live Webinars klicken Sie bitte auf folgenden Button:



Ab diesem Zeitpunkt befinden Sie sich nicht mehr auf der Biogena Academy Website, sondern werden automatisch zu unserer Webinar Plattform CLICKMEETING weitergeleitet.

## CLICKMEETING

8. Hier werden Sie nun aufgefordert Name und Email bekanntzugeben. Bitte geben Sie Vor- und Nachname, sowie die Email-Adresse, mit der Sie bei Biogena registriert sind, an. Eine separate Registrierung bei CLICKMEETING ist nicht notwendig.
9. Sie betreten nun den Warteraum, sobald das Webinar beginnt werden Sie automatisch vom Warteraum in den Webinarraum geholt. Bitte beachten Sie, dass Ton und Kamera von allen Teilnehmern während des gesamten Vortrages vom Moderator deaktiviert werden. Fragen können gerne mittels Chat gestellt werden.

Wir wünschen Ihnen eine fantastische Zeit mit unserem Webinar!

Sollten Sie weitere Unterstützung benötigen helfen wir gerne weiter unter +43 (1) 522 41 82 1700.

Ihre Biogena Academy